


# Uitleg APP LZP.

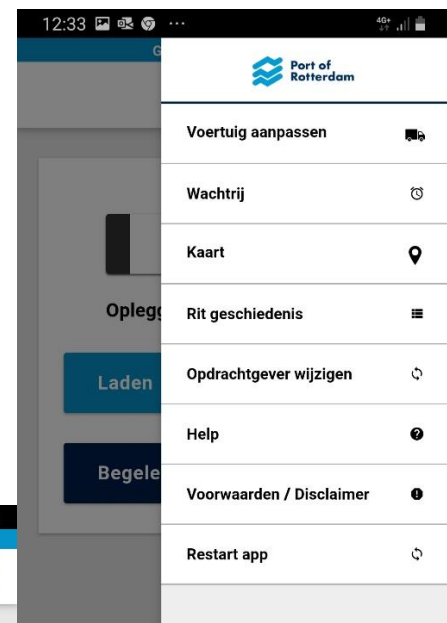
## Beheerorganisatie Slufter



Nr 1

Nr 2

Nr 3



Nr 1 Download de LZP app, ga naar Play Store op je telefoon en instaleer de LZP app.

Nr 2 App resetten

Ga naar MENU recht boven in de app.

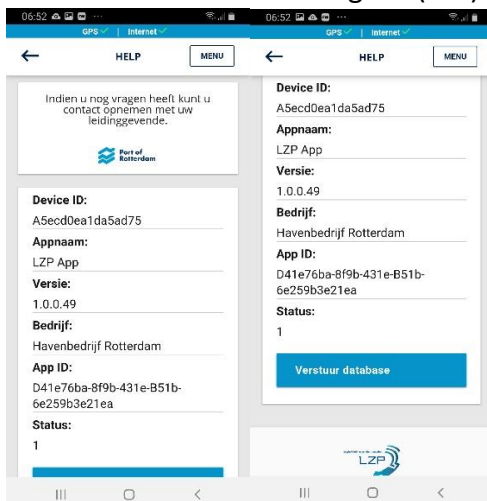
Nr 3 Onder in de lijst staat Restart app.

Wanneer u problemen ondervind met uw APP.

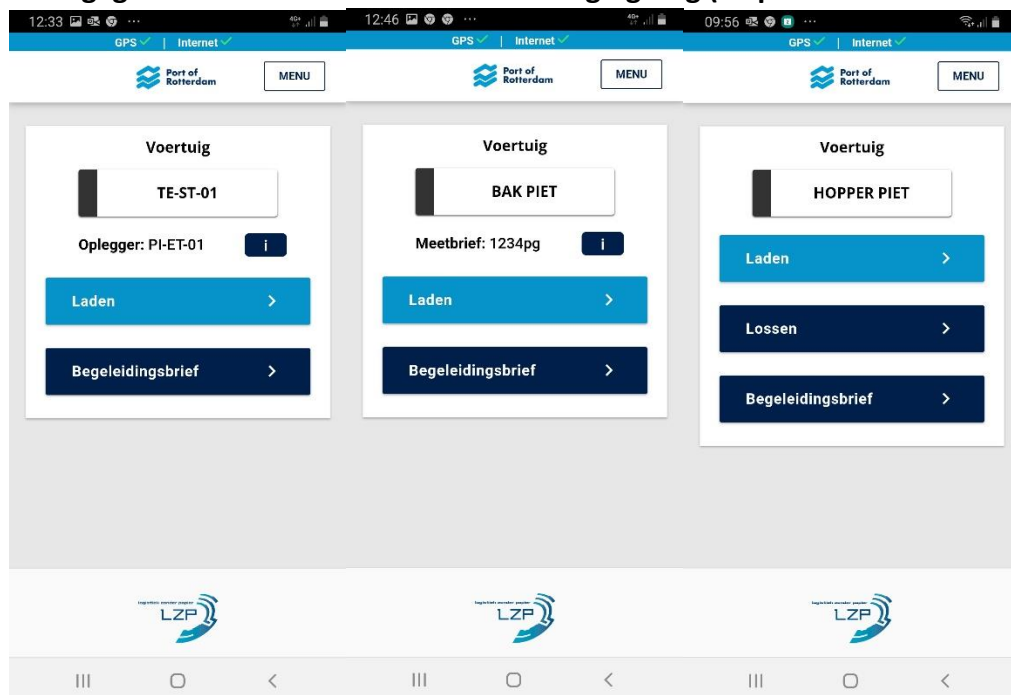
Het is belangrijk om LZP, BBS en het HbR op de hoogte te houden van niet juiste werking van de APP. Bel of mail HbR of / en BBS.

Om de storing te kunnen onderzoeken heeft LZP gegevens van uw app nodig, deze verstuurt u als volgt:

Ga naar menu nr 2. Vervolgens (nr3) klikt u op Help en klik vervolgens op Verstuur database.



Gegevens die normaal gesproken op uw begeleidingsbrief staan kunt u als volgt vinden:  
Deze gegevens kunt u ook delen met bevoegd gezag (bv politie en douane).

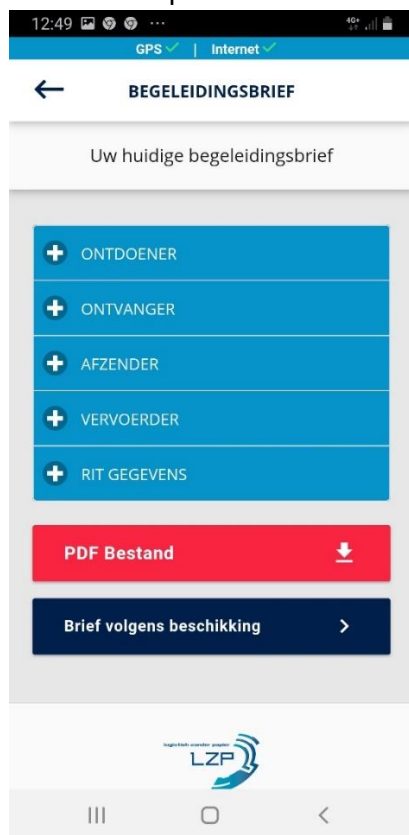


**Vrachtwagen.**

**Bak.**

**Hopper.**

Ga naar Begeleidingsbrief, zie hier onder. Klik op de plusjes om de betreffende informatie te kunnen bekijken. Ga met het pijltje links boven terug, anders gaat u elke keer uit de app en dat schiet niet op.



Wanneer u problemen heeft met uw VIHB nr. Geeft u dit direct door aan BBS, zij zullen het probleem z.s.m. proberen te verhelpen.