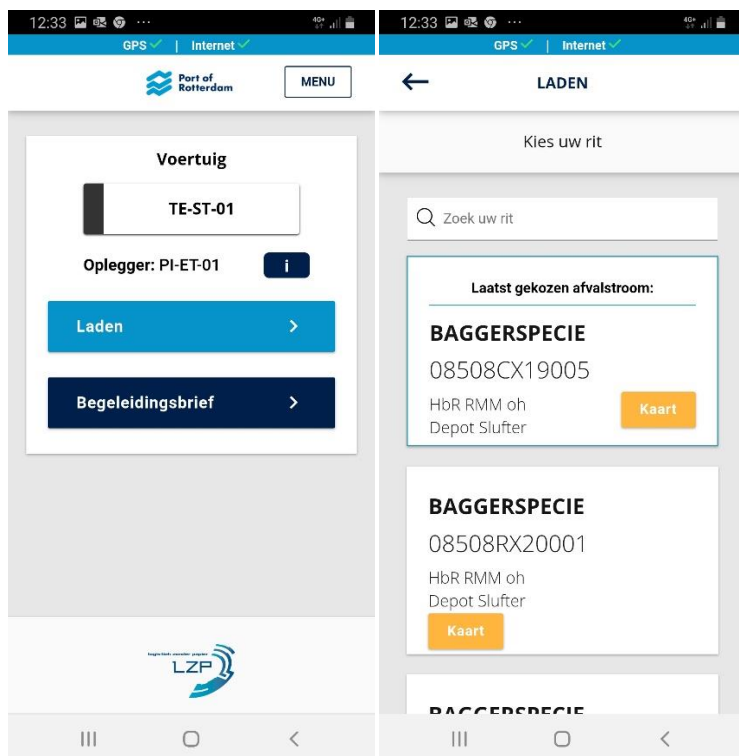


Invullen app LZP AS

Elke reis naar de Slufter

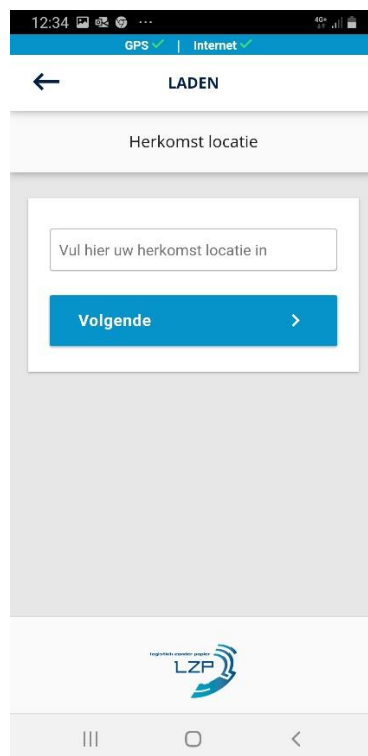
Vrachtwagen chauffeur

Start je app op en doorloop de volgende stappen:

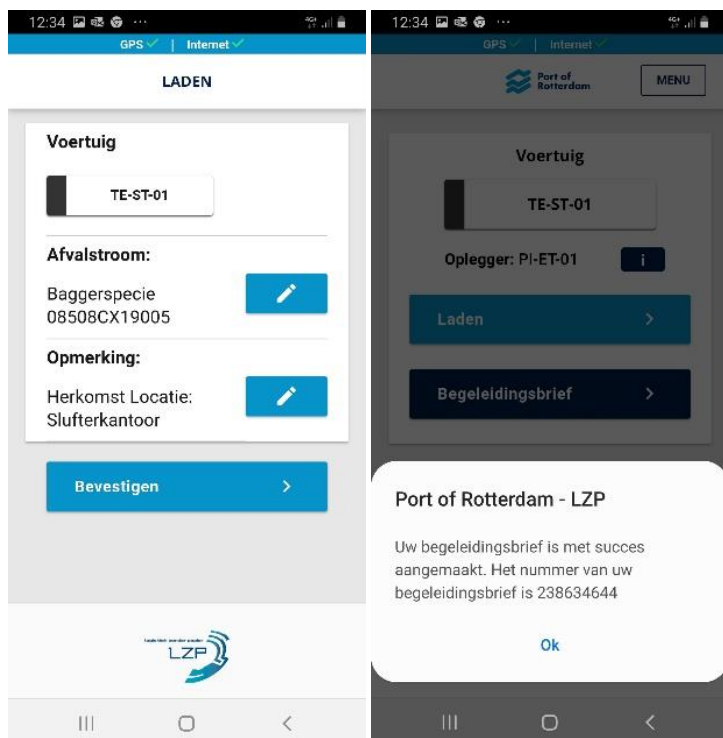


Nr.1 Klik op Laden

Nr. 2 Selecteer afvalstroomnr.



Nr. 3 Vul de herkomst locatie in/
bagger laad locatie.



Nr. 4 Klik op bevestigen

Nr 5 klik op Ok

U bent nu aangemeld bij de Slufter.

Meld u bij de portier, hij zal uw kentekens en afvalstroomnummer controleren.

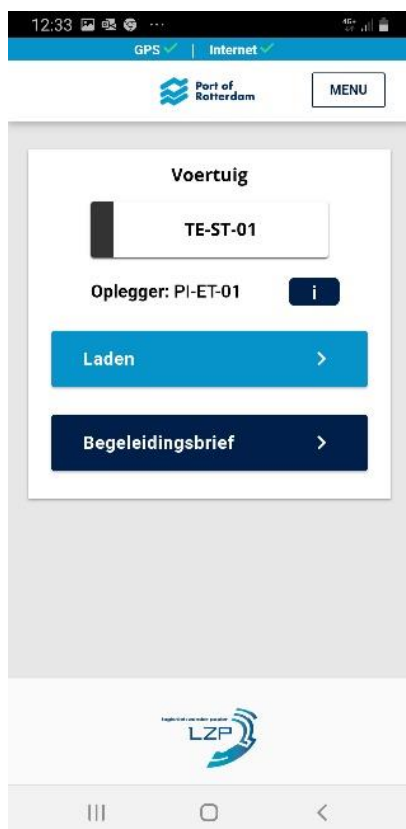
Hij zal u op de hoogte brengen van de gedragsregels.

Hij zal u zeggen waar u moet lossen.

Melt u af bij de portier.

Zodra u weer een nieuwe lading verontreinigdebaggerspecie heeft meld u zich opnieuw aan met de app en doorloopt de voorgaande stappen weer.

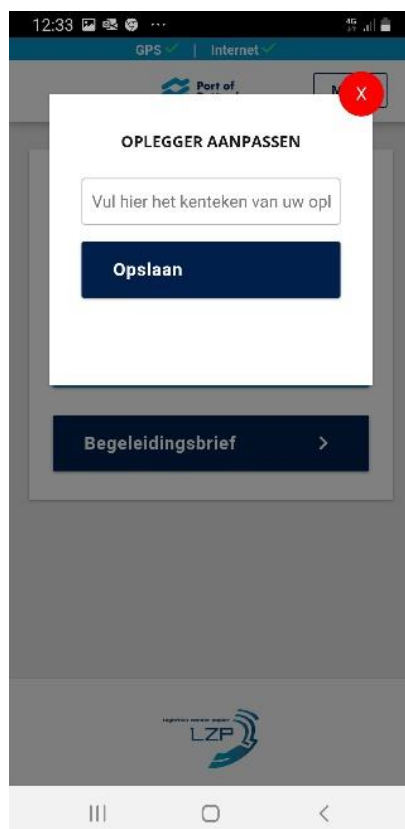
Mocht het zo zijn dat u van oplegger wisseld, dat moet u het kenteken van de oplegger aanpassen. Volgt u onderstaande stappen om het kenteken te wijzigen.



Klik op



Het kenteken van de oplegger is aangepast.



Vul het nieuwe kenteken in
Klik op Opslaan.