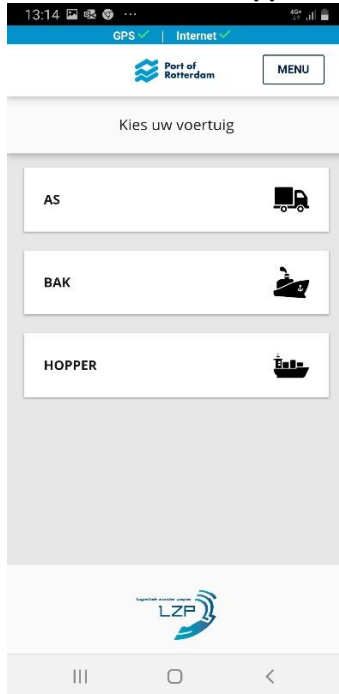


# Invullen / registreren

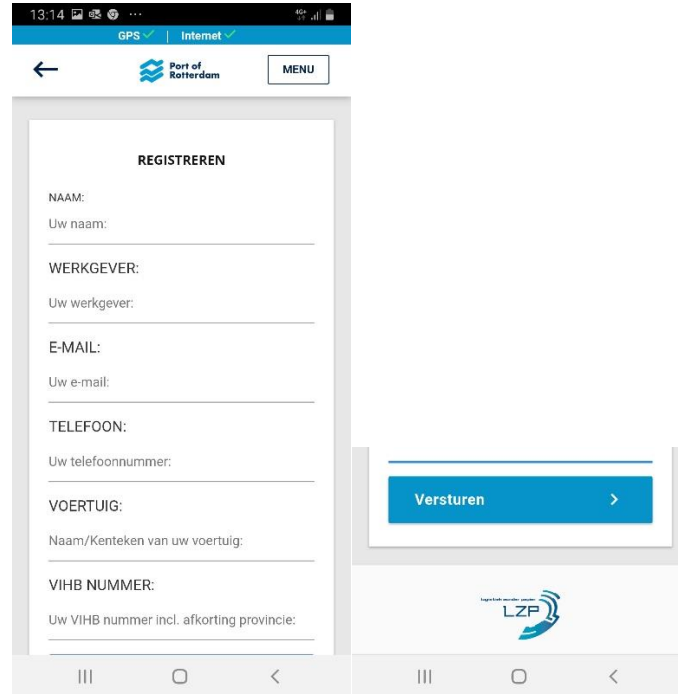
## Basis gegevens in LZP/ Hopper

Dit is een actie die je één maal uitvoert, hierna zijn dit je standaard gegevens.  
Het is belangrijk dit juist in te vullen.

Zie foto 1 en kies Hopper.



Nr. foto 1



Nr. foto 2/3

Vul de gegevens in, zie voorbeeld foto 2/3

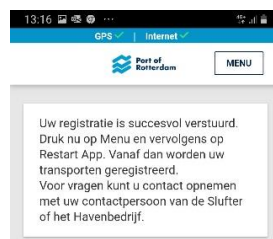
1. Naam: Vul uw scheepsnaam in.
2. Werkgever: Vul uw werkgever in, bijvoorbeeld Boskalis, Van der Kamp, De Boer.
3. E-Mail: Vul het mailadres in van het schip of de verantwoordelijke.
4. Telefoon: Vul het telefoonnummer van het schip in of de verantwoordelijke.
5. Voertuig: Vul nogmaals uw scheepsnaam in.
6. VIHB nr.: Vul het VIHB nr. in.

Wanneer u problemen heeft met uw VIHB nr. Geeft u dit direct door aan BBS, zij zullen het probleem z.s.m. proberen te verhelpen.

Een VIHB nr. is verplicht voor bedrijven die op Nederlands grondgebied bedrijfs- of gevaarlijke afvalstoffen vervoeren, inzamelen, handelen en/of daarin bemiddelen. U ziet naam- en adresgegevens, het VIHB-registratienummer met de code van de activiteiten.

V = Vervoerder I = Inzamelaar H = Handelaar B = Bemiddelaar X = geen

Hier kunt u uw VIHB nr. vinden <https://ondernemersloket.niwo.nl/home/publicatie/zoek-vihb-registraties> of vraag het aan uw werkgever.



Na uw registratie ontvangt u een bevestiging.

Mocht de app niet goed werken kunt u deze resetten, ga naar Menu rechts bovenin, Klik op Restart app.